

※イメージ写真のため実際の仕様とは異なる場合がございます

内装ドア H=2035

内装ドア * カラーバリエーション 7柄



ウォールナット柄 チェリー柄 オーク柄 メープル柄



ホワイトオーク柄 白りくアッシュ柄 しろくい白りく柄

内装建具

ドア



引戸



天然木の自然な凹凸を読み取り、分析し再現することで最適にコントロールされた木肌感をつくりだしました。



※イメージ写真のため実際の仕様とは異なる場合がございます

特長

落ち着いた心地よい空間をつくる「スタンダード」仕様

ドア:開き戸

新形状で吊り込み後の抜き差しが容易な「カバー蝶番」

埋め込みドアストッパー

手動ロック式
床側サテンシルバー

ドア:引戸

引戸を静かに開閉する「両側ソフトクローズ機構付き」

静音に配慮した「消音ラッチ」「戸当たりクッション」



消音ラッチ 戸当たりクッション

開く時も閉まる時も直前にブレーキがかかってから静かに引込みます。

Y戸車引戸
両側ソフトクローズ機構

Y戸車引戸
直付レール



フロアに直接設置できるので、後付けが可能な直付下レール。

収納折れ戸
直付下レール3方枠



直付けレールの厚みは4.5mmで物の出し入れもスムーズに出来ます。

収納開き扉
3方枠(下枠なし)



扉が近付くとマグネットにより金具が飛び出します。

※内装ドア(開き戸・引戸)は枠、床見切りのみ「しろくいホワイト」が標準になります。
※収納折れ戸、収納開き扉は扉、枠共に「しろくいホワイト」が標準になります。その他の色柄はオプションになります。

収納用建具(しろくいホワイト)



収納折れ戸 収納開き扉

玄関収納

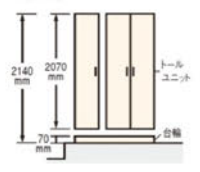
コンポリア(しろくいホワイト柄)

W=1200



どんな玄関にもシンプルにスッキリと納まるオーソドックスなタイプです。

分離式の台輪を使用し、壁面に接し床の上に設置するファニチャー感覚の玄関収納です。



靴 約61足

※イメージ写真のため実際の仕様とは異なる場合がございます

デザイン

扉全面を鏡面として使えるミラー扉。身支度の際など便利です。



特長



ユニット全てに耐震ロックを標準装備。 棚板は取り外して水洗いできる樹脂製 ユニット内部は、高級感のあるグレー色で統一しています。

LDK 洋室



半透明アクリル板(4mm厚) 半透明合わせガラス(6mm厚)

洗面脱衣室・トイレ



ハンドル

サテンシルバー色(塗装)



ハンドル(A1型)



角型引手(C1型)

ハンドル

サテンシルバー色(塗装)



ハンドル(A1型)表示錠



角型引手(C1型)表示錠

※枠、床見切りのみ しろくいホワイト柄

収納折れ戸・収納開き扉 H=2350

収納折れ戸



折れ戸 丸型取っ手

収納開き扉



開き戸 丸型取っ手

ハンドル

T2型(丸型取っ手) サテンシルバー色(塗装)



※枠・本体共に しろくいホワイト柄

玄関収納 H=2140

コンポリア



フラットタイプ 1面ミラー

ハンドル

T2型 サテンシルバー色(塗装)



扉柄 しろくいホワイト柄

造作部材 (しろくいホワイト柄)



しろくいホワイト柄 ※造作部材はすべて「しろくいホワイト柄」が標準になります。その他の色柄はオプションになります。

●窓枠(しろくいホワイト柄) ※窓枠は下枠のみとなります。

●中木(しろくいホワイト柄)

●階段壁見切縁 (しろくいホワイト柄)

極上の木味感。

VERITIS

ベリティス

木を目指したのではない。
木を超えることを目指しました。

木目 木肌 照り 艶 色彩



階段手すり 手すり

- ・施工性・デザイン性に加え、環境にも配慮した手すりです。
- ・樹脂化粧シートでおそうじラクラク。
- ・地球環境に配慮した、エコ配慮基材です。

●部材：ホワイト色



●木製丸棒手すり




ホワイトオーク

※手すりはホワイトオークが標準です。部材はホワイトが標準です。その他の色柄はオプションになります。

※イメージ写真のため実際の仕様とは異なる場合がございます

システム階段

スタンダードタイプ



※イメージ写真のため実際の仕様とは異なる場合がございます

●スリップレス仕様

滑り止めに配慮した
防滑シート 仕様です。



表面エンボス加工と微粒フィ
ラーのコーティングで、微細な
凹凸を形成し摩擦抵抗を高
めました。

●スタンダードタイプ



滑り止めの2本U溝加工を施し、
安全性に配慮しています。

●耐汚染・耐すり傷性

汚れに強い低汚染仕上げで
つややかな美しさを保ちます。



硬化コーティングで耐傷性と耐汚染性
を高めた表面仕上げです。汚れがつき
にくく、光沢も長持ちします。

●高い意匠性・抗菌処理仕様

集成柄を再現した、質感のある美しい表面仕上げです。
きめ細かい凹凸のある表面エンボス加工で、質感のある集成柄
を再現した樹脂化粧シート仕上げです。
細菌の発生を抑える抗菌処理を施しています。
階段に使用している樹脂化粧シートは清潔さを保つために、
無機系（銀系）抗菌剤を配合した、抗菌処理を施しています。

カラーバリエーション

■踏み板



■側板・桁・幅木・蹴込み板



※側板、ケコミシックいホワイトが標準です。その他の色柄はオプションになります。

※写真はスタンダードタイプです。

木質床材

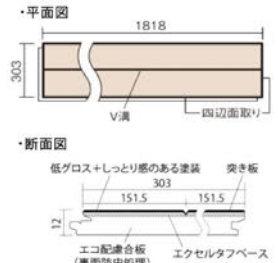
ツインフロー 1本溝



へこみに強い キャスターに強い すり傷に強い ワックス不要 汚れに強い 床暖房対応

※1 球状及び金属製キャスターや、小径のキャスター付き家具はご使用をお避けください。へこみや傷が発生する場合があります。
※2 表面保護のためワックスもかけられますが、床材表面の塗膜性能は発揮できなくなります。

味わい深い自然な濃淡の色のバラツキがナチュラルな空間を演出する床材。




天然木の魅力をより美しく引き出す、WAT 技術を採用。



- より天然木の質感に近づけた「低グロス+しっとり感のある塗装」
- 木そのものの色を変化させる「熱着色技術」
- 天然木の本来の表情を引き出す「熱着色塗装技術」
- 天然木の繊細な表情を測定する「詳細技術」

ナチュラルな空間を創る自然な色バラツキ。



自然な色バラツキで、より天然木の味わいが出るナチュラルな印象の空間に

お手入れはさっと拭くだけ、美しさが長持ち。

- 清部にたまるごみを軽減できる1本溝仕上げ。
- 溝部にも塗装が施されているので、汚れも拭き取りやすい。
- 太陽光などでも変色しにくい耐候性塗装。

◎油性ペン試験(油性ペンで書いたあと、消しゴムで消す)



溝部まで油性ペンで汚れても



TWINフローなら消える

カラーバリエーション

